

**МУНИЦИПАЛЬНОЕ БЮДЖЕТНОЕ
ОБЩЕОБРАЗОВАТЕЛЬНОЕ УЧРЕЖДЕНИЕ
СРЕДНЯЯ ОБЩЕОБРАЗОВАТЕЛЬНАЯ ШКОЛА № 44**

ПРИКАЗ

24.08.2023

№ Ш44-13-548/3

г. Сургут

О назначении ответственного сотрудника
за организацию антивирусной защиты
в образовательном учреждении

В целях организации порядка проведения антивирусного контроля в образовательном учреждении и предотвращения возникновения факторов заражения программного обеспечения компьютерными вирусами
ПРИКАЗЫВАЮ:

1. Назначить ответственным сотрудником за организацию антивирусной защиты Бурухину Е.В., заместителя директора по УВР.

2. Назначить ответственными сотрудниками за установку и настройку антивирусного программного обеспечения Маркаганова С.О., Варнакова Н.А., технических специалистов.

3. Утвердить Регламент по организации антивирусной защиты средств автоматизации в образовательном учреждении согласно приложению 1.

4. Утвердить Инструкцию по установке и настройке антивирусной программы в образовательном учреждении согласно приложению 2.

5. Бурухиной Е.В., заместителю директора по УВР, довести до сведения сотрудников Регламент по организации антивирусной защиты средств автоматизации и Инструкцию по установке и настройке антивирусной программы в образовательном учреждении.

6. Классным руководителям 1-11-х классов довести до сведения обучающихся Регламент по организации антивирусной защиты средств автоматизации и Инструкцию по установке и настройке антивирусной программы в образовательном учреждении.

7. Контроль за выполнением приказа оставляю за собой.

Директор

Подписано электронной подписью
Сертификат:
00C5DBAE88493F139DFF50DAF88FCCC318
Владелец:
Чаппарова Римма Сабитовна
Действителен: 11.08.2022 с по 04.11.2023

Р.С. Чаппарова

РЕГЛАМЕНТ
по организации антивирусной защиты средств автоматизации
в МБОУ СОШ № 44

1. Общие положения.

1.1. Директор муниципального бюджетного общеобразовательного учреждения средней общеобразовательной школы № 44 (далее – ОУ) назначает лицо, ответственное за антивирусную защиту средств информатизации.

1.2. В ОУ может использоваться только лицензионное антивирусное программное обеспечение в соответствии с требованиями действующего законодательства Российской Федерации.

1.3. Обязательному антивирусному контролю подлежит любая информация (текстовые файлы любых форматов, файлы данных, исполняемые файлы), получаемая и передаваемая по телекоммуникационным каналам, а также информация на съемных носителях (магнитных дисках, CD-ROM и т. п.). Контроль исходящей информации необходимо проводить непосредственно перед архивированием и отправкой (записью на съемный носитель).

1.4. Файлы, помещаемые в электронный архив, должны в обязательном порядке проходить антивирусный контроль.

1.5. Устанавливаемое (изменяемое) программное обеспечение должно быть предварительно проверено на отсутствие вирусов.

1.6. Факт выполнения антивирусной проверки после установки (изменения) программного обеспечения должен регистрироваться в специальном журнале за подписью лица, ответственного за антивирусную защиту.

2. Требования к проведению мероприятий по антивирусной защите

2.1. Ежедневно в начале работы при загрузке компьютера, в автоматическом режиме должно выполняться обновление антивирусных баз, и проводиться антивирусный контроль всех дисков и файлов персонального компьютера.

2.2. Периодические проверки электронных архивов должны проводиться не реже одного раза в неделю.

2.3. Внеочередной антивирусный контроль всех дисков и файлов персонального компьютера должен выполняться:

- непосредственно после установки (изменения) программного обеспечения компьютера, должна быть выполнена антивирусная проверка: на сервере и персональных компьютерах ОО. Факт выполнения антивирусной проверки, после установки (изменения) программного обеспечения, должен регистрироваться в специальном журнале за подписью лица, установившего (изменившего) программное обеспечение, и лица, его контролировавшего;

- при возникновении подозрения на наличие компьютерного вируса (нетипичная работа программ, появление графических и звуковых эффектов, искажений данных, пропадание файлов, частое появление сообщений о системных ошибках и т. п.).

2.4. В случае обнаружения при проведении антивирусной проверки зараженных компьютерными вирусами файлов пользователи обязаны:

- приостановить работу;
- немедленно поставить в известность о факте обнаружения зараженных вирусом файлов ответственного за обеспечение информационной безопасности в ОУ;
- совместно с владельцем зараженных вирусом файлов провести анализ необходимости дальнейшего их использования;
- провести лечение или уничтожение зараженных файлов.

3. Профилактика заражения

3.1. Одним из основных методов борьбы с вирусами является своевременная профилактика, состоящая из соблюдения следующих правил. Защитить компьютер с помощью антивирусных программ и программ безопасной работы в Интернете. Для этого:

- установить антивирусную программу;
- обновлять регулярно сигнатуры угроз, входящие в состав программы;
- не выгружать из памяти и не останавливать работу антивирусной программы.

3.2. Проявлять осторожность при записи новых данных на компьютер:

- проверить на присутствие вирусов все съемные диски (дискеты, CD–диски, флэш – карты и пр.) перед их использованием;
- не запускать никаких файлов, пришедших по почте, не проверенных с помощью антивирусной программы;
- обратить внимание на наличие сертификата безопасности при установлении новой программы с какого-либо веб-сайта;
- проверить с помощью антивирусной программы копируемый из Интернета или локальной сети исполняемый файл;
- пользоваться сервисом Windows Update и регулярно устанавливать обновления операционной системы Microsoft Windows;
- создать диск аварийного восстановления, с которого при необходимости можно будет загрузиться, используя «чистую» операционную систему;
- просматривать регулярно список установленных программ.

4. Ответственность

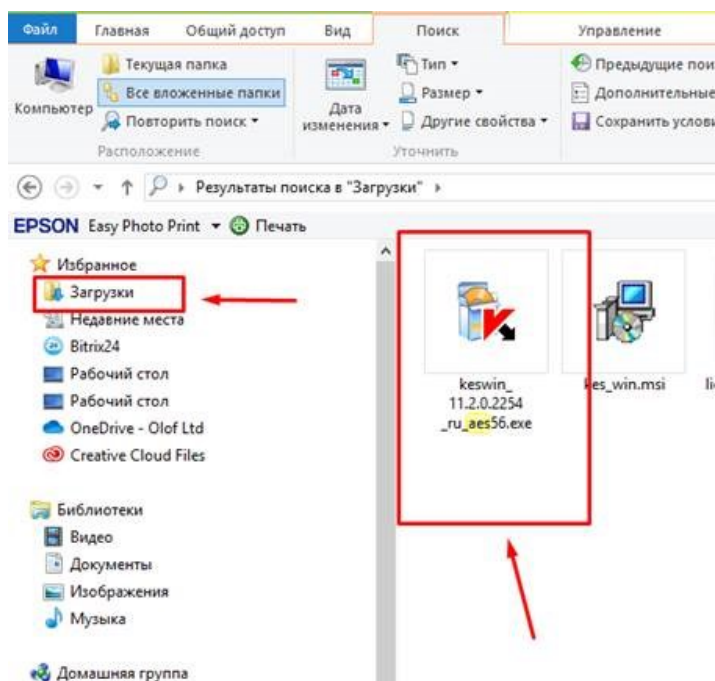
4.1. Ответственность за организацию антивирусной защиты возлагается на лицо, ответственное за антивирусную защиту средств информатизации.

4.2. Ответственность за проведение мероприятий антивирусного контроля в ОУ и соблюдение требований настоящего Регламента возлагается на ответственного за обеспечение антивирусной защиты средств информатизации.

4.3. Периодический контроль за состоянием антивирусной защиты в ОО осуществляется заместителем директора, ответственным за информационную безопасность.

Инструкция
по установке и настройке антивирусной программы «Kaspersky Endpoint Security» для операционной системы Windows
в МБОУ СОШ № 44

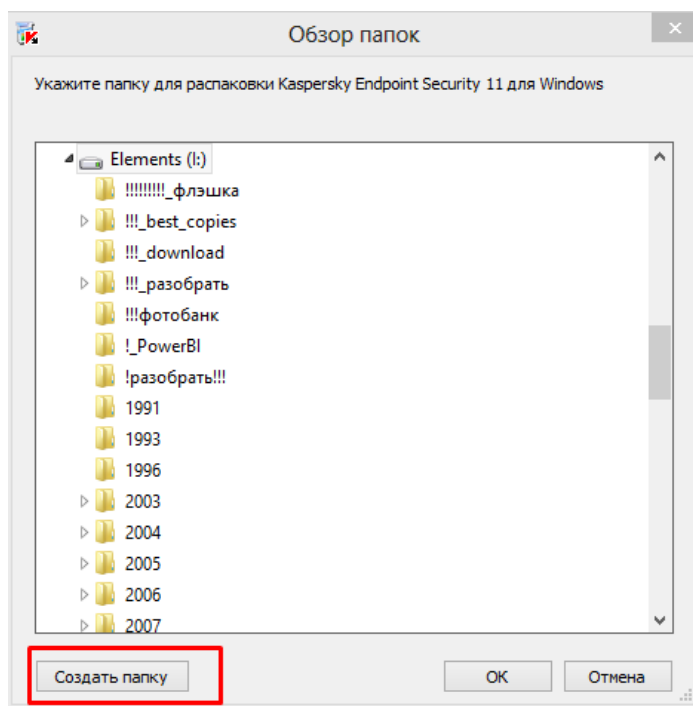
1. Скачайте загрузочный файл (дистрибутив) программы.
2. Перейдите в папку, в которую загрузился только что скачанный файл. Обычно это папка «Загрузки»:



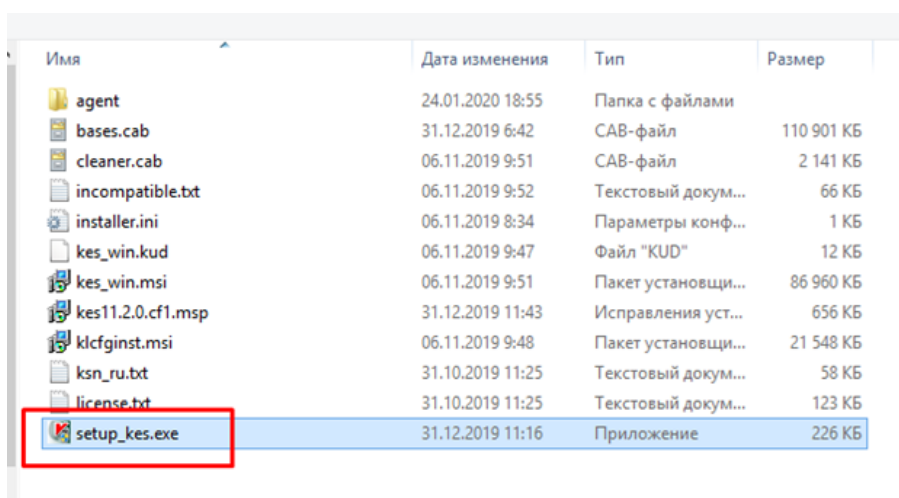
3. Вставьте в компьютер флэшку.
4. Два раза кликните левой кнопки мыши по скачанному файлу. Запустился процесс распаковка архива. Нажмите кнопку «Далее».



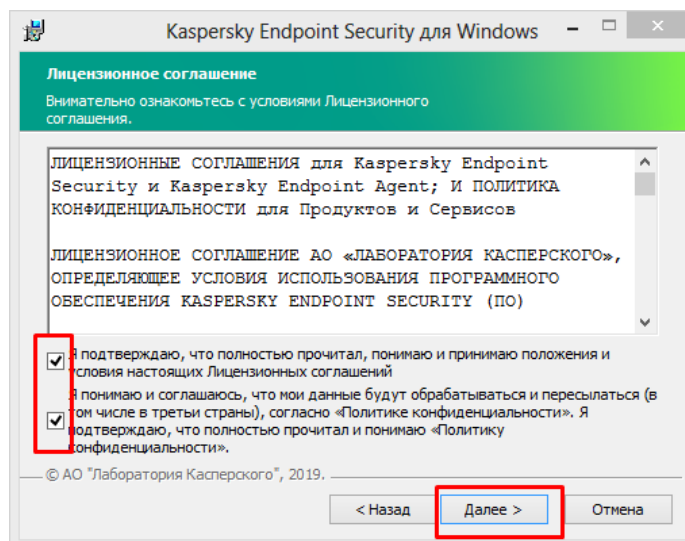
5. Нажав кнопку «Обзор» выберите папку на флэшке, в которую будет распакован архив или создайте нужную Вам папку на флэшке.



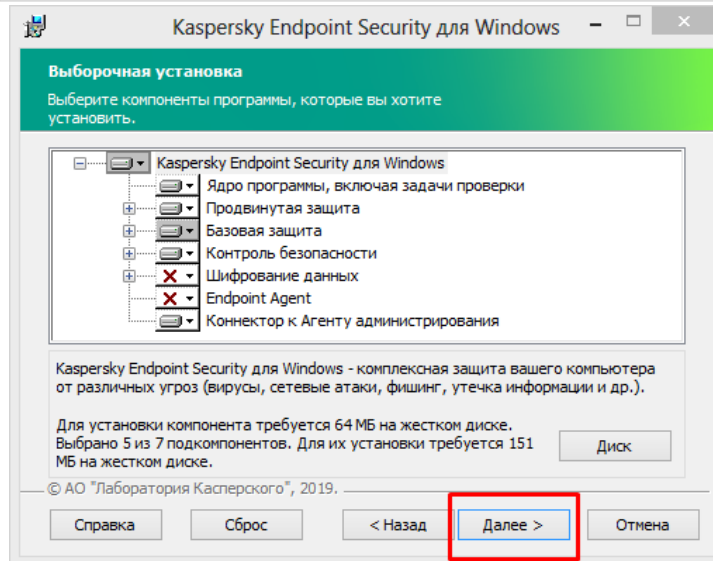
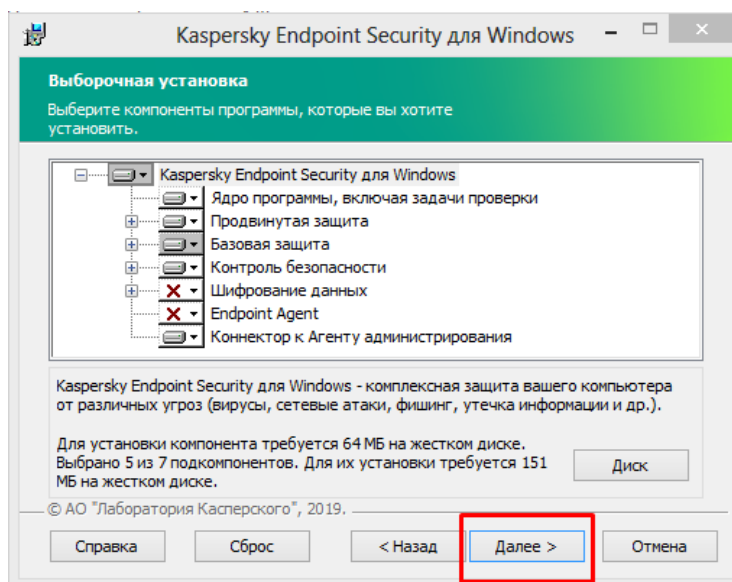
6. После распаковки архива перейдите в папку на флэшке и запустите файл **setup_kes.exe**



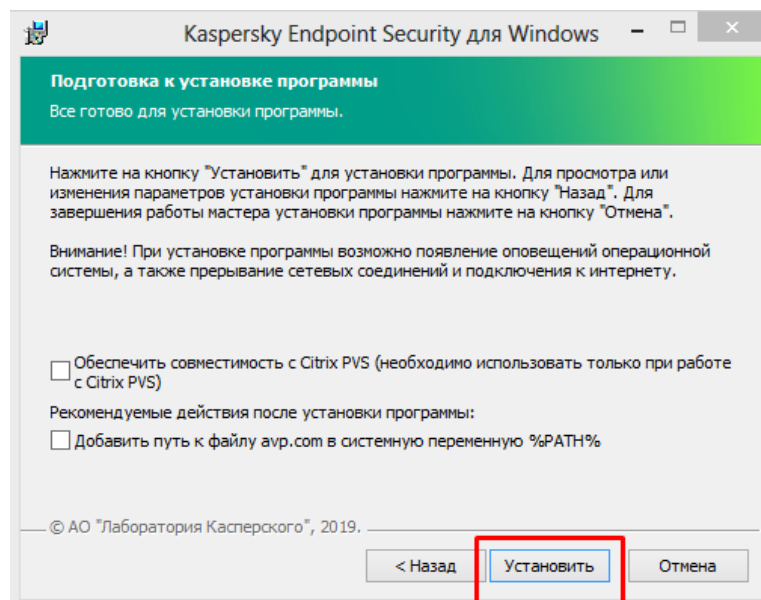
7. Поставьте 2 галочки принятия соглашений и нажмите «Далее»



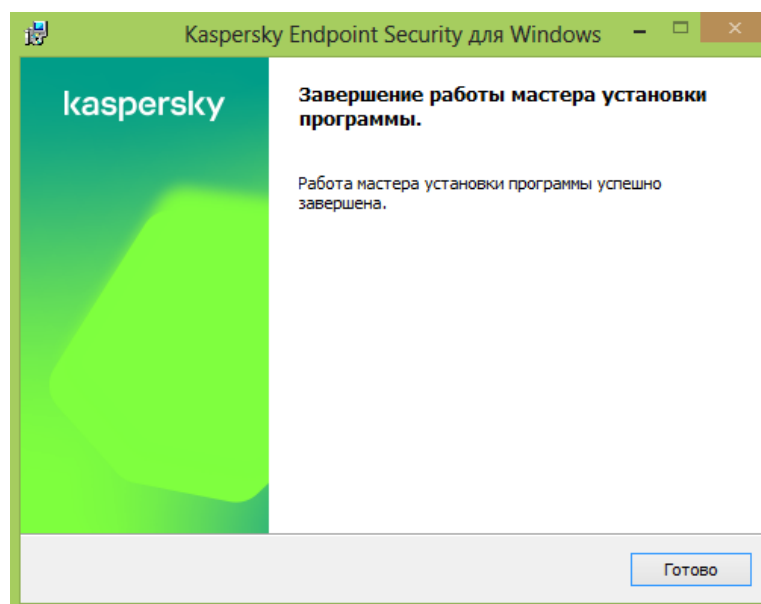
8. На следующих двух этапах нажмите «Далее»



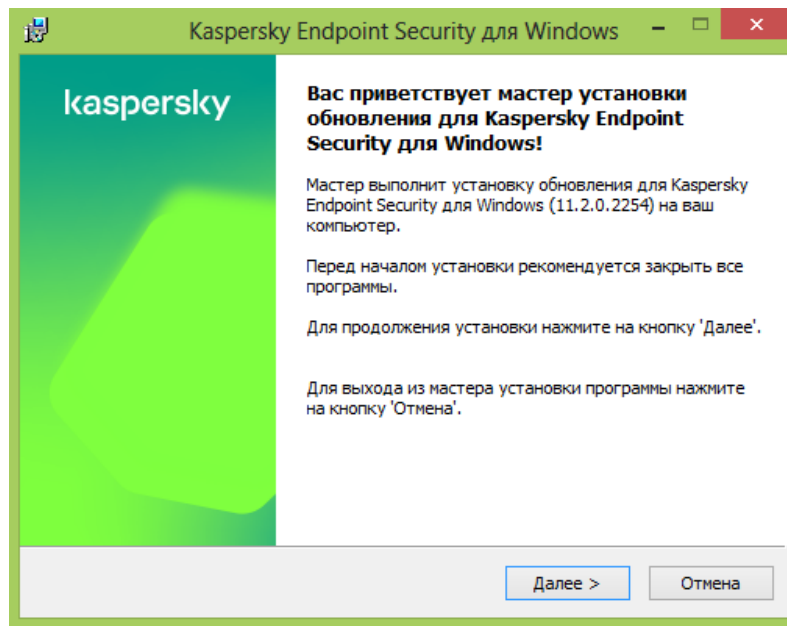
9. На следующем этапе галочки ставить не надо. Нужно только нажать «Установить»



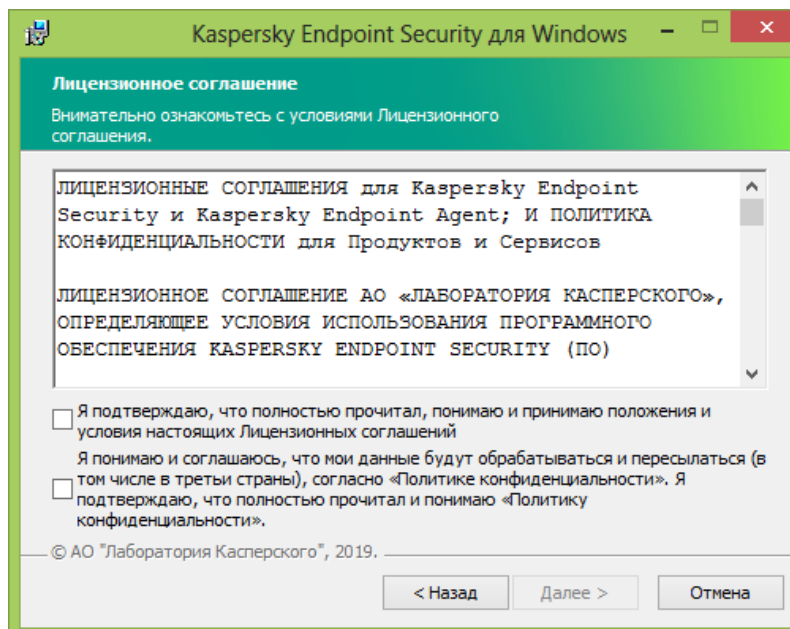
10. После завершения процесса установки нажмите кнопку «Готово»



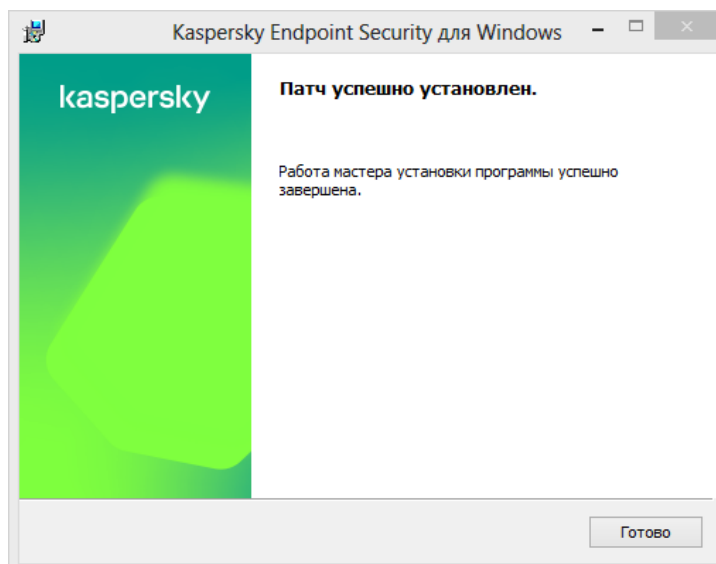
11. Нажмите кнопку «Далее»



12. Поставьте галочки принятия соглашений и нажмите «Далее»



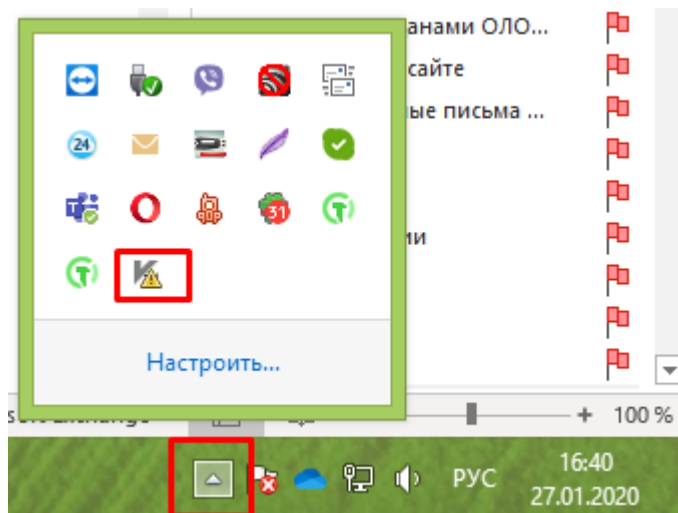
13. После установки патча нажмите кнопку «Готово»



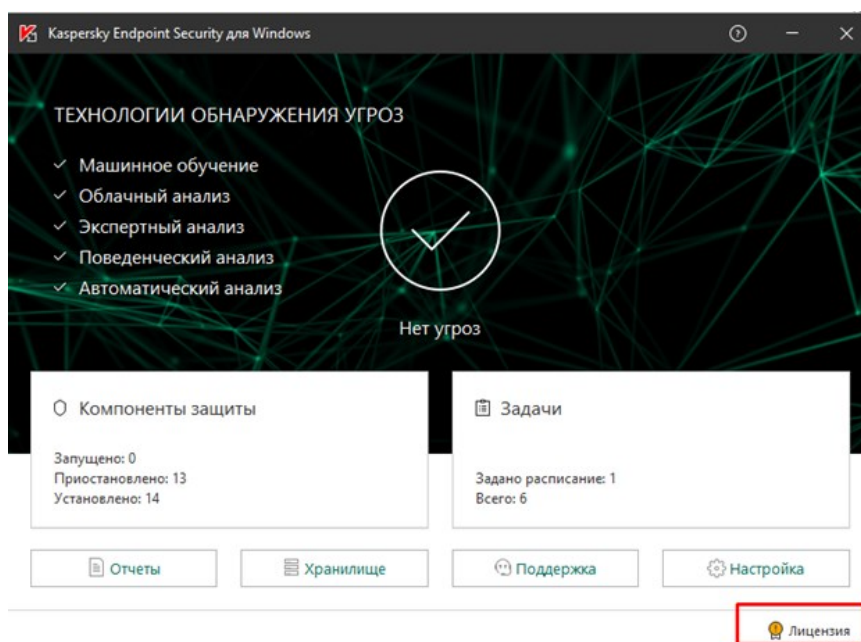
14. Нажмите кнопку «Я принимаю условия использования Kaspersky Security Network» и кнопку ОК



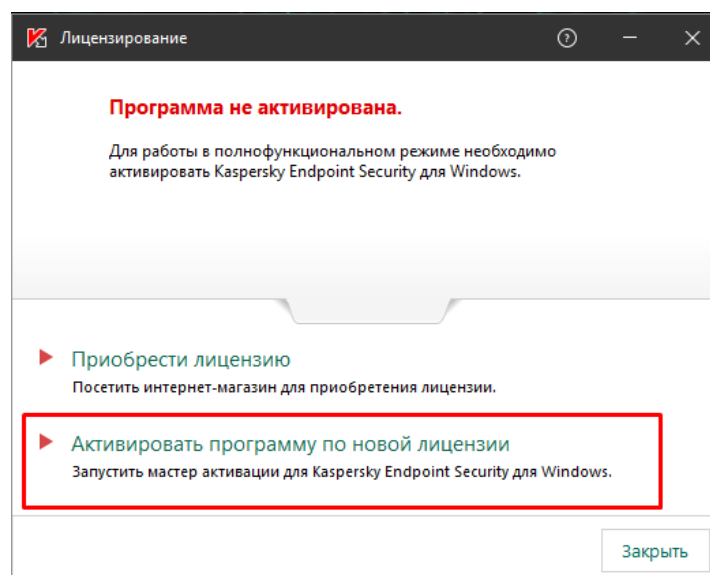
15. Кликните 2 раза левой кнопкой мыши по значку «Лаборатории Касперского».



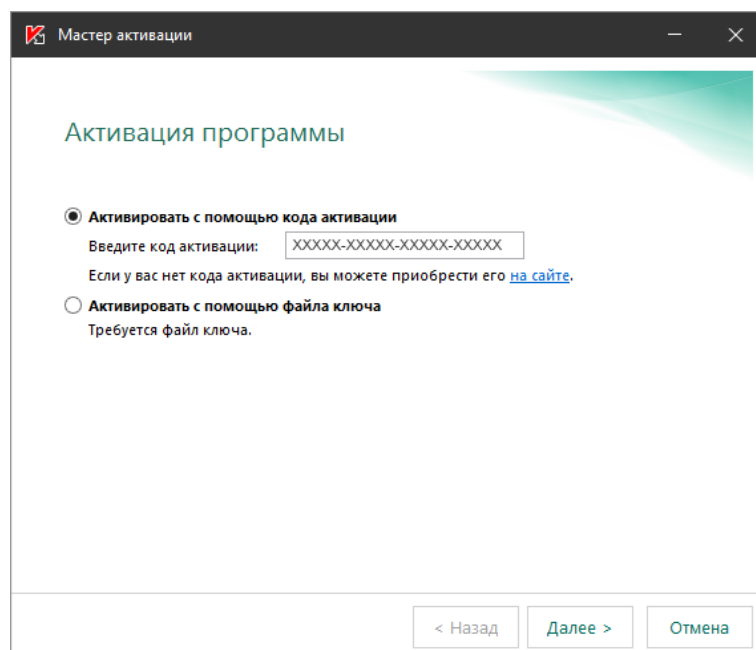
16. Перейдите в раздел «Лицензия»



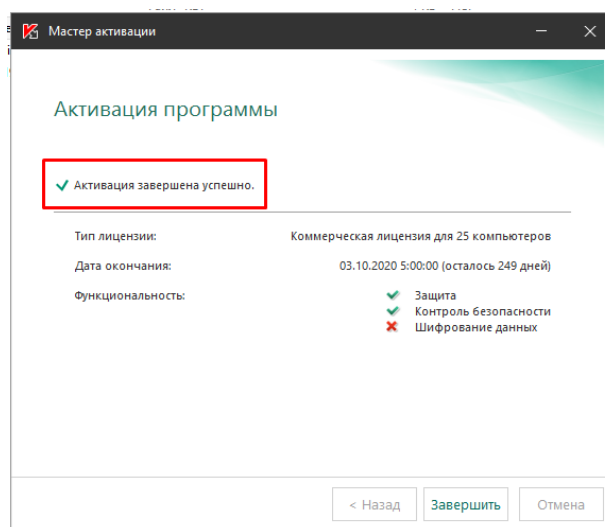
17. Нажмите «Активировать программу по новой лицензии»



18. Введите Ваш код активации (**Y3RGG-XX86W-AAV1Q-XXXXX**) в поле «Активировать с помощью кода активации». После этого нажмите кнопку «Далее»:



19. После этого у Вас должно появиться окно «Активация программы»



Для установки антивируса на других компьютерах пройдите процесс установки, начиная с пункта 6.

Предварительно в этот компьютер нужно вставить флэшку с распакованным архивом.